

Oficina de Planeamiento y Presupuesto
Unidad de Presupuesto

**DETALLE DE LOS INGRESOS -
POR FUENTES DE
FINANCIAMIENTOS A
NIVEL DE ESPECÍFICA**

**PRESUPUESTO INSTITUCIONAL DE APERTURA
PIA - 2018**

PROCESO PRESUPUESTARIO DEL SECTOR PÚBLICO
 APROBACIÓN INSTITUCIONAL DEL PRESUPUESTO DE LOS GOBIERNOS LOCALES PARA EL AÑO FISCAL 2018
 DETALLE DE LOS INGRESOS

Fecha : 28/12/2017
 Hora : 13:15:38
 Página: 1 de 3

(En Soles)

DEPARTAMENTO : 15 LIMA
 PROVINCIA : 01 LIMA
 DISTRITO : 42 MUNICIPALIDAD DISTRITAL DE VILLA EL SALVADOR (301291)

TIPO TRANSACCIÓN GENÉRICA SUBGENÉRICA ESPECÍFICA	DESCRIPCIÓN	2 RECURSOS DIRECTAMENTE RECAUDADOS	5 RECURSOS DETERMINADOS	TOTAL
1	INGRESOS PRESUPUESTARIOS	22 963 825	45 594 009	68 557 834
1.1	IMPUESTOS Y CONTRIBUCIONES OBLIGATORIAS		21 653 000	21 653 000
1.1.2	IMPUESTO A LA PROPIEDAD		21 153 000	21 153 000
1.1.2.1	IMPUESTO SOBRE LA PROPIEDAD INMUEBLE		21 153 000	21 153 000
1.1.2.1.1	PREDIAL		18 713 000	18 713 000
1.1.2.1.2	ALCABALA		2 440 000	2 440 000
1.1.3	IMPUESTOS A LA PRODUCCION Y EL CONSUMO		500 000	500 000
1.1.3.3	IMPUESTO SELECTIVO A PRODUCTOS ESPECIFICOS		500 000	500 000
1.1.3.3.3	IMPUESTO SELECTIVO A SERVICIOS ESPECIFICOS		500 000	500 000
1.3	VENTA DE BIENES Y SERVICIOS Y DERECHOS ADMINISTRATIVOS	20 636 971		20 636 971
1.3.1	VENTA DE BIENES	2 400		2 400
1.3.1.9	VENTA DE OTROS BIENES	2 400		2 400
1.3.1.9.1	VENTA DE OTROS BIENES	2 400		2 400
1.3.2	DERECHOS Y TASAS ADMINISTRATIVOS	4 201 536		4 201 536
1.3.2.1	DERECHOS ADMINISTRATIVOS GENERALES	196 986		196 986
1.3.2.1.1	REGISTROS Y LICENCIAS	196 007		196 007
1.3.2.1.4	OTROS DERECHOS ADMINISTRATIVOS GENERALES	979		979
1.3.2.4	DERECHOS ADMINISTRATIVOS DE SALUD	307 312		307 312
1.3.2.4.1	DERECHOS ADMINISTRATIVOS DE SALUD	307 312		307 312
1.3.2.5	DERECHOS ADMINISTRATIVOS DE VIVIENDA Y CONSTRUCCION	1 517 659		1 517 659
1.3.2.5.1	DERECHOS ADMINISTRATIVOS DE VIVIENDA	11 268		11 268
1.3.2.5.2	DERECHOS ADMINISTRATIVOS DE CONSTRUCCION	1 506 391		1 506 391
1.3.2.8	DERECHOS ADMINISTRATIVOS DE TRANSPORTES Y COMUNICACIONES	182 557		182 557
1.3.2.8.1	DERECHOS ADMINISTRATIVOS DE TRANSPORTES Y COMUNICACIONES	182 557		182 557
1.3.2.9	DERECHOS ADMINISTRATIVOS DE INDUSTRIA Y COMERCIO	1 797 195		1 797 195
1.3.2.9.1	DERECHOS ADMINISTRATIVOS DE INDUSTRIA Y COMERCIO	1 797 195		1 797 195
1.3.2.10	OTROS DERECHOS ADMINISTRATIVOS	199 827		199 827
1.3.2.10.1	OTROS DERECHOS ADMINISTRATIVOS	199 827		199 827
1.3.3	VENTA DE SERVICIOS	16 433 035		16 433 035
1.3.3.3	SERVICIOS DE EDUCACION, RECREACION Y CULTURA	466 627		466 627
1.3.3.3.1	SERVICIOS EDUCATIVOS	460 000		460 000
1.3.3.3.2	SERVICIOS RECREATIVOS Y CULTURALES	6 627		6 627
1.3.3.5	INGRESO POR ALQUILERES	411 268		411 268



PROCESO PRESUPUESTARIO DEL SECTOR PÚBLICO
 APROBACIÓN INSTITUCIONAL DEL PRESUPUESTO DE LOS GOBIERNOS LOCALES PARA EL AÑO FISCAL 2018
 DETALLE DE LOS INGRESOS

Fecha: 28/12/2017
 Hora: 13:15:38
 Página: 2 de 3

(En Soles)

DEPARTAMENTO: 15 LIMA
 PROVINCIA: 01 LIMA
 DISTRITO: 42 MUNICIPALIDAD DISTRITAL DE VILLA EL SALVADOR (301291)

TIPO TRANSACCIÓN GENÉRICA SUBGENÉRICA	ESPECÍFICA	DESCRIPCIÓN	2 - RECURSOS DIRECTAMENTE RECAUDADOS	5 - RECURSOS DETERMINADOS	TOTAL
1.3.3.5.1		INMUEBLES Y TERRENOS	411 268		411 268
1.3.3.9		OTROS INGRESOS POR PRESTACION DE SERVICIOS	15 555 140		15 555 140
1.3.3.9.2		OTROS INGRESOS POR PRESTACION DE SERVICIOS	15 555 140		15 555 140
1.4		DONACIONES Y TRANSFERENCIAS		23 641 009	23 641 009
1.4.1		DONACIONES Y TRANSFERENCIAS CORRIENTES		23 641 009	23 641 009
1.4.1.4		POR PARTICIPACIONES DE RECURSOS DETERMINADOS		23 641 009	23 641 009
1.4.1.4.1		CANON Y SOBRECANON		23 641 009	23 641 009
1.4.1.4.2		REGALIAS		386 061	386 061
1.4.1.4.5		FONDO DE COMPENSACION MUNICIPAL		71 604	71 604
1.5		OTROS INGRESOS		23 183 344	23 183 344
1.5.1		RENTAS DE LA PROPIEDAD	1 626 854		1 626 854
1.5.1.2		RENTAS DE LA PROPIEDAD REAL	105 000		105 000
1.5.1.2.2		DERECHOS E INGRESO POR CONCESIONES	105 000		105 000
1.5.2		MULTAS Y SANCIONES NO TRIBUTARIAS	105 000		105 000
1.5.2.1		MULTAS Y SANCIONES NO TRIBUTARIAS	907 456		907 456
1.5.2.1.5		DE TRANSPORTE	907 456		907 456
1.5.2.1.6		OTRAS MULTAS	307 456		307 456
1.5.5		INGRESOS DIVERSOS	600 000		600 000
1.5.5.1		INGRESOS DIVERSOS	614 398		614 398
1.5.5.1.4		OTROS INGRESOS DIVERSOS	614 398		614 398
1.9		SALDOS DE BALANCE	700 000	300 000	1 000 000
1.9.1		SALDOS DE BALANCE	700 000	300 000	1 000 000
1.9.1.1		SALDOS DE BALANCE	700 000	300 000	1 000 000
1.9.1.1.1		SALDOS DE BALANCE	700 000	300 000	1 000 000



PROCESO PRESUPUESTARIO DEL SECTOR PÚBLICO
 APROBACIÓN INSTITUCIONAL DEL PRESUPUESTO DE LOS GOBIERNO LOCALES PARA EL AÑO FISCAL 2018
 DETALLE DE LOS INGRESOS

Fecha : 28/12/2017
 Hora : 13:15:38
 Página: 3 de 3

(En Soles)

DEPARTAMENTO : 15 LIMA
 PROVINCIA : 01 LIMA
 DISTRITO : 42 MUNICIPALIDAD DISTRITAL DE VILLA EL SALVADOR (901291)

TIPO TRANSACCIÓN GENÉRICA SUBGENÉRICA ESPECÍFICA	DESCRIPCIÓN	2 RECURSOS DIRECTAMENTE RECAUDADOS	5 RECURSOS DETERMINADOS	TOTAL
TOTAL		22 963 825	45 594 009	68 557 834

MUNICIPALIDAD DE VILLA EL SALVADOR
 Oficina De Planeamiento Y Presupuesto

José Robles Villafuerte
 GERENTE

 Jefe de la Oficina de Planificación
 y Presupuesto

Municipalidad Distrital De Villa El Salvador

QUINCE INIG PERALTA
 ALCALDE

 Titular de la Entidad
 Sello y Firma

*Oficina de Planeamiento y Presupuesto
Unidad de Presupuesto*

**DETALLE DE LOS INGRESOS –
POR RUBROS A NIVEL DE
ESPECÍFICA**

**PRESUPUESTO INSTITUCIONAL DE APERTURA
PIA - 2010**

PROCESO PRESUPUESTARIO DEL SECTOR PÚBLICO
 APROBACIÓN INSTITUCIONAL DEL PRESUPUESTO DE LOS GOBIERNOS LOCALES PARA EL AÑO FISCAL 2018
 DETALLE DE LOS INGRESOS

(En Soles)

DEPARTAMENTO : 15 LIMA		PROVINCIA : 01 LIMA		DISTRITO : 42 MUNICIPALIDAD DISTRITAL DE VILLA EL SALVADOR (301291)		
TIPO TRANSACCIÓN GENÉRICA	SUB-GENÉRICA	07 FONDO DE COMPENSACION MUNICIPAL	08 IMPUESTOS MUNICIPALES	09 RECURSOS DIRECTAMENTE RECAUDADOS	18 CANON Y SORRECANON, REGALIAS, RENTA DE ADUANAS Y PARTICIPACIONES	TOTAL
1	INGRESOS PRESUPUESTARIOS	23 183 344	21 963 000	22 983 825	457 665	68 557 834
1.1	IMPUESTOS Y CONTRIBUCIONES OBLIGATORIAS		21 653 000			21 653 000
1.1.2	IMPUESTO A LA PROPIEDAD		21 153 000			21 153 000
1.1.2.1	IMPUESTO SOBRE LA PROPIEDAD INMUEBLE		21 153 000			21 153 000
1.1.2.1.1	PREDIAL		18 713 000			18 713 000
1.1.2.1.2	ALCABALA		2 440 000			2 440 000
1.1.3	IMPUESTOS A LA PRODUCCIÓN Y EL CONSUMO		500 000			500 000
1.1.3.3	IMPUESTO SELECTIVO A PRODUCTOS ESPECÍFICOS		500 000			500 000
1.1.3.3.3	IMPUESTO SELECTIVO A SERVICIOS ESPECÍFICOS		500 000			500 000
1.3	VENTA DE BIENES Y SERVICIOS Y DERECHOS ADMINISTRATIVOS			20 636 971		20 636 971
1.3.1	VENTA DE BIENES			2 400		2 400
1.3.1.9	VENTA DE OTROS BIENES			2 400		2 400
1.3.1.9.1	VENTA DE OTROS BIENES			2 400		2 400
1.3.2	DERECHOS Y TASAS ADMINISTRATIVOS			4 201 536		4 201 536
1.3.2.1	DERECHOS ADMINISTRATIVOS GENERALES			196 986		196 986
1.3.2.1.1	REGISTROS Y LICENCIAS			196 007		196 007
1.3.2.1.4	OTROS DERECHOS ADMINISTRATIVOS GENERALES			979		979
1.3.2.4	DERECHOS ADMINISTRATIVOS DE SALUD			307 312		307 312
1.3.2.4.1	DERECHOS ADMINISTRATIVOS DE SALUD			307 312		307 312
1.3.2.5	DERECHOS ADMINISTRATIVOS DE VIVIENDA Y CONSTRUCCION			1 517 659		1 517 659
1.3.2.5.1	DERECHOS ADMINISTRATIVOS DE VIVIENDA			11 268		11 268
1.3.2.5.2	DERECHOS ADMINISTRATIVOS DE CONSTRUCCION			1 506 391		1 506 391
1.3.2.8	DERECHOS ADMINISTRATIVOS DE TRANSPORTES Y COMUNICACIONES			182 557		182 557
1.3.2.8.1	DERECHOS ADMINISTRATIVOS DE TRANSPORTES Y COMUNICACIONES			182 557		182 557
1.3.2.9	DERECHOS ADMINISTRATIVOS DE INDUSTRIA Y COMERCIO			1 797 195		1 797 195
1.3.2.9.1	DERECHOS ADMINISTRATIVOS DE INDUSTRIA Y COMERCIO			1 797 195		1 797 195
1.3.2.10	OTROS DERECHOS ADMINISTRATIVOS			199 827		199 827
1.3.2.10.1	OTROS DERECHOS ADMINISTRATIVOS			199 827		199 827
1.3.3	VENTA DE SERVICIOS			16 433 035		16 433 035
1.3.3.3	SERVICIOS DE EDUCACION, RECREACION Y CULTURA			466 627		466 627
1.3.3.3.1	SERVICIOS EDUCATIVOS			460 000		460 000
1.3.3.3.2	SERVICIOS RECREATIVOS Y CULTURALES			6 627		6 627
1.3.3.5	INGRESO POR ALQUILERES			411 268		411 268



PROCESO PRESUPUESTARIO DEL SECTOR PÚBLICO
 APROBACIÓN INSTITUCIONAL DEL PRESUPUESTO DE LOS GOBIERNOS LOCALES PARA EL AÑO FISCAL 2018
 DETALLE DE LOS INGRESOS

(En Soles)

DEPARTAMENTO : 15 LIMA
 PROVINCIA : 01 LIMA
 DISTRITO : 42 MUNICIPALIDAD DISTRITAL DE VILLA EL SALVADOR (301291)

TIPO TRANSACCIÓN GENÉRICA SUBGENÉRICA ESPECÍFICA	DESCRIPCIÓN	07 FONDO DE COMPENSACION MUNICIPAL	08 IMPUESTOS MUNICIPALES	09 RECURSOS DIRECTAMENTE RECAUDADOS	10 CANON Y SOBRECANON, REGALIAS, RENTA DE ADJANAS Y PARTICIPACIONES	TOTAL
1.3.3.5.1	INMUEBLES Y TERRENOS			411 268		411 268
1.3.3.9	OTROS INGRESOS POR PRESTACION DE SERVICIOS			15 555 140		15 555 140
1.3.3.9.2	OTROS INGRESOS POR PRESTACION DE SERVICIOS			15 555 140		15 555 140
1.4	DONACIONES Y TRANSFERENCIAS				457 665	23 641 009
1.4.1	DONACIONES Y TRANSFERENCIAS CORRIENTES	23 183 344			457 665	23 641 009
1.4.1.4	POR PARTICIPACIONES DE RECURSOS DETERMINADOS	23 183 344			457 665	23 641 009
1.4.1.4.1	CANON Y SOBRECANON				386 061	386 061
1.4.1.4.2	REGALIAS				71 604	71 604
1.4.1.4.5	FONDO DE COMPENSACION MUNICIPAL	23 183 344				23 183 344
1.5	OTROS INGRESOS			1 626 854		1 626 854
1.5.1	RENTAS DE LA PROPIEDAD			105 000		105 000
1.5.1.2	RENTAS DE LA PROPIEDAD REAL			105 000		105 000
1.5.1.2.2	DERECHOS E INGRESO POR CONCESIONES			105 000		105 000
1.5.2	MULTAS Y SANCIONES NO TRIBUTARIAS			907 456		907 456
1.5.2.1	MULTAS Y SANCIONES NO TRIBUTARIAS			907 456		907 456
1.5.2.1.5	DE TRANSPORTE			307 456		307 456
1.5.2.1.6	OTRAS MULTAS			600 000		600 000
1.5.5	INGRESOS DIVERSOS			614 398		614 398
1.5.5.1	INGRESOS DIVERSOS			614 398		614 398
1.5.5.1.4	OTROS INGRESOS DIVERSOS			614 398		614 398
1.9	SALDOS DE BALANCE	300 000		700 000		1 000 000
1.9.1	SALDOS DE BALANCE	300 000		700 000		1 000 000
1.9.1.1	SALDOS DE BALANCE	300 000		700 000		1 000 000
1.9.1.1.1	SALDOS DE BALANCE	300 000		700 000		1 000 000





PROCESO PRESUPUESTARIO DEL SECTOR PÚBLICO
 APROBACIÓN INSTITUCIONAL DEL PRESUPUESTO DE LOS GOBIERNOS LOCALES PARA EL AÑO FISCAL 2018
 DETALLE DE LOS INGRESOS

(En Soles)


DEPARTAMENTO : 15 LIMA
 PROVINCIA : 01 LIMA
 DISTRITO : 42 MUNICIPALIDAD DISTRITAL DE VILLA EL SALVADOR (301291)

TIPO TRANSACCIÓN GENÉRICA SUBGENÉRICA	ESPECÍFICA	DESCRIPCIÓN	07. FONDO DE COMPENSACION MUNICIPAL	04. IMPUESTOS MUNICIPALES	08. RECURSOS DIRECTAMENTE RECAUDADOS	18. CANON Y SOBRECANON, REGALIAS, RENTA DE ADJANAS Y PARTICIPACIONES	TOTAL
TOTAL :			23 183 344	21 953 000	22 963 825	457 665	68 557 834

MUNICIPALIDAD DE VILLA EL SALVADOR
 Oficina De Planeamiento y Presupuesto

 José Robles Villafuerte
 GERENTE
 Jefe de la Oficina de Planificación
 y Presupuesto

Municipalidad Distrital De Villa El Salvador

 GUADALUPE PERALTA
 ALCALDE
 Titular de la Entidad
 Sello y Firma

Oficina de Planeamiento y Presupuesto
Unidad de Presupuesto



PRESUPUESTO INSTITUCIONAL DE APERTURA
PIA - 2018